

■ SPEAKER

NUR WER AUF EIGENEN BEINEN STEHT,
KANN SICH VOLL ENTFALTEN.

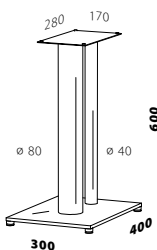
Mit der LS-, der DS-, der BS- und der QS-Serie bietet Spectral zahlreiche Lautsprecherständer für ein fantastisches Klangerlebnis. Allesamt mit integrierter Kabelführung, großteils mit Sand befüllbar und dank Universaldeckplatten passend für eine Vielzahl unterschiedlichster Lautsprecher-Formate.



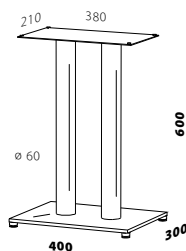
SPEAKER **LS600-BG**



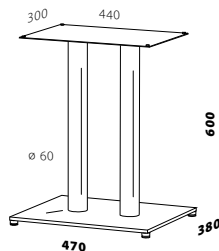
SPEAKER **C600-BG**



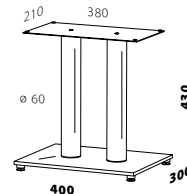
SPEAKER **LS600**



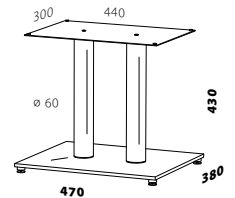
SPEAKER **C600**



SPEAKER **C601**



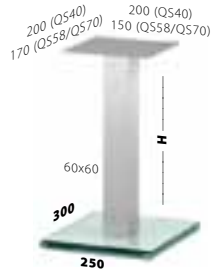
SPEAKER **C602**



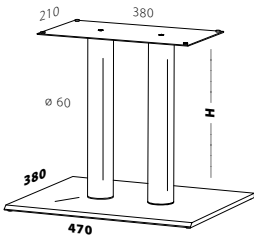
SPEAKER **C603**



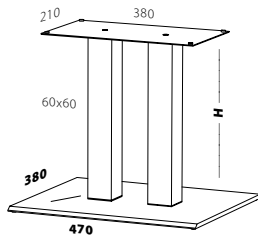
SPEAKER BS58-AL-KG (H = 580 mm)
SPEAKER BS40 (H = 400 mm)
SPEAKER BS70 (H = 700 mm)



SPEAKER QS40-KG (H = 400 mm)
SPEAKER QS58 (H = 580 mm)
SPEAKER QS70 (H = 700 mm)


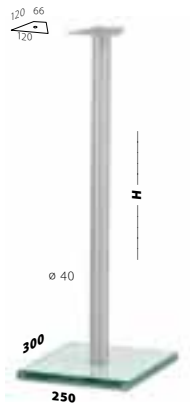


SPEAKER BSC40 (H = 400 mm)
SPEAKER BSC58 (H = 580 mm)


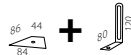


SPEAKER QSC40 (H = 400 mm)
SPEAKER QSC58 (H = 580 mm)

SPEAKER DS70 (H = 700 mm)
SPEAKER DS85 (H = 850 mm)



SPEAKER DS90-BG



SPEAKER DS91-KG



Säulen C, LS, DS, QS
 Aluminium



Säulen BS

Aluminium (-AL)



Edelstahl (-ES)



Messing (-MS)



Glasfarben


Klar (-KG)



Matt (-MG)



Black (-BG)



Integrierte Kabelführung



Universaldeckplatte
 mit Druckverschluss



Befestigungswinkel (bei DS90 und DS91 im Lieferumfang enthalten)



Höhenverstellbare Spikes
 (Standard bei LS600 bis C603)